

1 川奈

580万円

【HPNo.3789】

川奈駅より

約2.5km

土地面積:266.95㎡
(約80.8坪)

建物面積: 81.97㎡
(約24.8坪)

構造:木造2階建

間取り:4DK

築年:昭和57年10月築

小室山を一望。平成28年内
外装リフォーム済み。閑静な
住宅街で生活施設近く永住
の場所にもお奨め。

【仲介】



2 伊豆高原

1,850万円

【HPNo.4109】

伊豆高原駅より

約6.0km

土地面積:363㎡
(約109.8坪)

建物面積:94.63㎡
(約28.6坪)

構造:木造亜鉛メッキ鋼板葺2階建

間取り:1LDK + 店舗

築年:平成18年3月

大室山の麓に広がる緑豊かな
住環境にある店舗付住宅。
陽当たり良いお庭で菜園可。2
階から相模湾を遠望。

【仲介】



3 宇佐美

1,480万円

【HPNo.2984】

宇佐美駅より

約4.0km

土地面積:337.71㎡
(約102.2坪)

建物面積:57.14㎡
(約17.3坪)

構造:木造平家建

間取り:3LDK

築年:平成17年3月

緑豊かな別荘地内にある築
浅美邸。陽当りの良いガー
ニングスペース有り。分譲地
バス停留所目の前。

【仲介】



4 川奈

1,380万円

【HPNo.4114】

川奈駅より

約4.8km

土地面積:349.56㎡
(約105.7坪)

建物面積:102.21㎡
(約30.9坪)

構造:木造2階建

間取り:3LDK

築年:昭和63年6月

一碧湖近くの閑静な別荘地。
小室山・相模湾等四季の移ろ
いを楽しめる物件。別途温泉
引込み可。

【仲介】



5 南伊東

700万円

【HPNo.2877】

南伊東駅より

約4.2km

土地面積:272㎡
(約82.3坪)

建物面積:79.74㎡
(約24.1坪)

構造:木造石綿セメント板葺平家建

間取り:2LDK

築年:昭和55年2月

緑多く永住者も多い閑静な分
譲地。手入れ良好なコンパ
クト平家建。ウッドベースなリ
ビングが特徴的。

【仲介】



6 湯河原

1,480万円

【HPNo.2606】

湯河原駅より

約1.1km

土地面積:339㎡
(約102.5坪)

建物面積:112㎡
(約33.9坪)

構造:木造2階建


間取り:3LDK

築年:昭和62年6月

駅徒歩圏内の希少立地。高
台から相模湾と街並みを望
む。居住用はもちろんダイ
ビングや釣りの拠点にもお奨
め。

【仲介】





土地 あおばリゾートの
永住向きおススメ

0120-05-3331
http://www.aoba-resort.com/



1 川奈

680万円

【HPNo.3374】



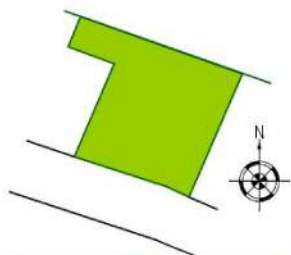
川奈駅より

約2.5km

土地面積:227.94㎡
(約69坪)

地勢:平坦・緩傾斜地
建ぺい・容積:60%・200%
大室山を望む陽当たり良好な
南道路。南中学校・伊東高校
徒歩圏内。コンビニ・スーパー
等近く永住にもお奨め。

【売主】



2 宇佐美

480万円

【HPNo.4160】



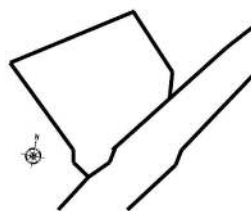
宇佐美駅より

約1.5km

土地面積:132㎡
(約39.9坪)

地勢:高台地
建ぺい・容積:60%・200%
宇佐美のみかん畑の続く、の
どかな通りに面した高台地。
駅からほど近く周囲の坂もゆる
やかな永住向け平坦地。

【仲介】



3 南伊東

250万円

【HPNo.4121】



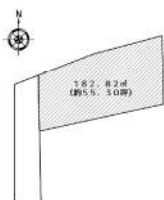
南伊東駅より

約2.9km

土地面積:182.82㎡
(約55.3坪)

地勢:平坦地
建ぺい・容積:60%・200%
道路からフラットで見晴らし
の良い平坦な敷地。門野中
学校徒歩圏内。

【仲介】



4 川奈

800万円

【HPNo.4127】



川奈駅より

約2.0km

土地面積:231.54㎡
(約70坪)

地勢:平坦地
建ぺい・容積:60%・200%
生活便良く永住者多い吉田
地区。造成済みの全5区画。
建築条件無く理想のマイホーム
造りを実現できます。

【仲介】



5 富戸

900万円

【HPNo.4129】



富戸駅より

約2.9km

土地面積:831㎡
(約251.4坪)

地勢:平坦・緩傾斜地
建ぺい・容積:60%・200%
約250坪を超える広々敷地。
陽当たり良い閑静な分譲地外。
平坦な部分も多く、敷地入口
付近からは相模湾も望みます。

【仲介】



6 城ヶ崎海岸

1,280万円

【HPNo.4142】



城ヶ崎海岸駅より

約0.9km

土地面積:1,289㎡
(約389.9坪)

地勢:平坦地
建ぺい・容積:20%・60%
約389坪のほぼ平坦な敷地。
駅徒歩圏内で永住にも別荘
にもお奨め。別途温泉を引き
込むことも可能です。

【仲介】

