

1 南伊東

2380万円

【HPNo.4341】

南伊東駅より 3.4km  
土地面積:202.61㎡  
(約61.3坪)  
建物面積:99.23㎡  
(約30坪)

構造:木造2階建  
間取り:4LDK  
築年:平成29年3月築  
バス停徒歩1分、スーパーや  
ドラッグストア・コンビニなど  
徒歩圏で生活便利な立地  
です。小中学校2km圏内! 定住  
にオススメ 【仲介】



2 川奈

1,680万円

【HPNo.4376】

川奈駅より 約4.4km  
土地面積:198.35㎡  
(約60坪)  
建物面積:124.2㎡  
(約37.6坪)

構造:木造2階建  
間取り:4LDK+2S  
多目的ルーム有  
築年:平成14年4月築  
一碧湖近く定住者の多い緑  
豊かな分譲地内。買い物エリ  
アは車で10分圏内です。内装  
一部リフォーム中 【仲介】



図面と現況が相違する場合は現況優先と致します。

3 大室高原

1,960万円

【HPNo.4103】

伊豆高原駅より 約5.7km  
土地面積:396㎡  
(約119.8坪)  
建物面積:100.21㎡  
(約30.3坪)

構造:木造2階建  
間取り:3LDK  
築年:平成14年6月築  
シャポテン公園別荘地1丁目  
の戸建てです。外装塗装済み  
広範囲に広がる海の眺望が  
魅力です。 【仲介】



4 伊豆高原

980万円

【HPNo.4280】

伊豆高原駅より 約1.1km  
土地面積:165.3㎡  
(約50坪)  
建物面積:93.17㎡  
(約28.2坪)

構造:木造2階建  
間取り:2LDK  
築年:昭和61年5月築  
小中学校徒歩圏で買い物施  
設多数有り生活便利な立地  
です。平成22年リフォーム済  
み綺麗な状態です。 【仲介】



5 伊豆高原

480万円

【HPNo.3914】

伊豆高原駅より 約1.6km  
土地面積:519㎡  
(約157坪)  
建物面積:151.19㎡  
(約45.7坪)

構造:木造2階建  
間取り:5DK  
築年:昭和48年1月築  
広い敷地と広い建物。広い浴  
室が魅力です。多少手直しは  
必要になります。 【仲介】



6 南伊東

780万円

【HPNo.4335】

南伊東駅より 約0.14km  
土地面積:81.33㎡  
(約24.6坪)  
建物面積:96.75㎡  
(約29.3坪)

構造:木造2階建  
間取り:4LDK+店舗  
築年:昭和48年7月築  
駅近く買い物施設が多くある  
地域です。保育園や小学校  
など徒歩圏です。 【仲介】




図面と現況が相違する場合は現況優先と致します。



# あおぼリゾートの 永住向きおススメの土地

☎0-05-3331

<http://www.aoba-resort.com/>



## 1 宇佐美

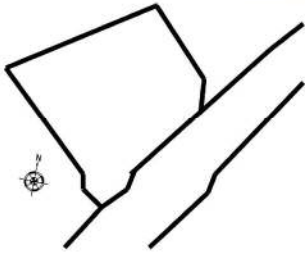
480万円

【HPNo.4160】



宇佐美駅より  
約1.5km  
土地面積:132㎡  
(約39.9坪)

地勢:高台平坦地  
建ぺい・容積:60%・200%  
みかん畑ののどかな通りに面した高台です。駅からも近く定住向きの温暖な環境です  
【仲介】



## 2 城ヶ崎海岸

1386万円

【HPNo.4077】



城ヶ崎海岸駅より  
約1.7km  
土地面積:655㎡  
(約198.1坪)

地勢:平坦・緩傾斜地  
建ぺい・容積:20%・60%  
城ヶ崎の吊り橋徒歩圏内。南側に広がる緩傾斜のお庭は陽当たり良好!現況古家あり広い敷地をお求めの方必見です。  
【仲介】



## 3 大室高原

530万円

【HPNo.2555】



伊豆高原駅より  
約5.0km  
土地面積:436㎡  
(約131.9坪)

地勢:平坦地  
建ぺい・容積:20%・60%  
人気の高いシャポテン公園別荘地9丁目の土地です。平坦で陽当たり良く家庭菜園に最適!周辺にはレストランや美術館などもあります。【仲介】



## 4 川奈

580万円

【HPNo.4326】



川奈駅より  
約5.2km  
土地面積:478㎡  
(約144.6坪)

地勢:平坦地  
建ぺい・容積:20%・60%  
一碧湖近くの別荘地。自然豊で閑静な環境です。温泉の引き込み可能なエリアで、周辺に分譲地と比べると安い料金で温泉が楽しめます。  
【仲介】



図面と現況が相違する場合は現況優先と致します。

## 5 南伊東


230万円

【HPNo.3917】



南伊東駅より  
約2.8km  
土地面積:237㎡  
(約71.7坪)

地勢:高台平坦地  
建ぺい・容積:40%・60%  
北東側道路で南に開けた平坦地です。分譲地は定住者が多く温泉の利用が可能です。建築プランも有りますのでお問い合わせ下さい。  
【売主】



## 6 南伊東

380万円

【HPNo.3843】



南伊東駅より  
約4.0km  
土地面積:223㎡  
(約67.5坪)

地勢:平坦地  
建ぺい・容積:60%・200%  
日照良好な平坦地。伊豆急管理の萩分譲地。買い物施設10分圏内に多数あり。閑静で緑多い環境です。  
【仲介】

